



# **Gut informiert in Richtung Berufsziel**

Die Berufsorientierung ab Klasse 8



## Eltern – gut informiert

Sie möchten mehr zur Berufsorientierung Ihres Kindes erfahren und die begleitenden Angebote der Schule kennenlernen?

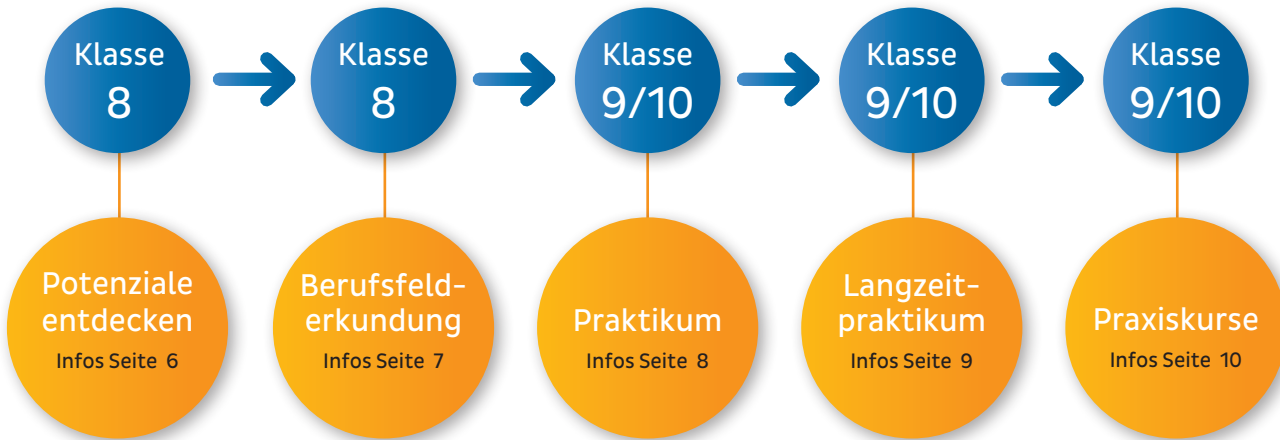
Mit dieser Broschüre navigieren Sie gut informiert zu allen Station der Berufsorientierung für Schülerinnen und Schüler ab Klasse 8.

Erleben Sie gemeinsam mit Ihrem Kind die spannende Zeit der Berufswahl im Rahmen von **KAoA (Kein Abschluss ohne Anschluss)** und erfahren Sie, wie Sie im „Team Familie“ Richtung Ausbildung, Studium & Beruf auf Kurs bleiben.

Los geht's auf Seite 3.



## Der Ablauf von „Kein Abschluss ohne Anschluss“ ab Klasse 8



Berufswahlpass NRW Infos Seite 5



Berufsberatung durch die Bundesagentur für Arbeit Infos Seite 11





## Wissen, wo's lang geht!

Sie wünschen sich hilfreiche Tipps und Informationen zur Berufsorientierung auf einen Klick?

**Dann besuchen Sie unbedingt [www.jobnavi-mk.de](http://www.jobnavi-mk.de)!**

Dort finden Sie zahlreiche Infos zur Berufsorientierung, Tipps für Eltern, Links zum Portal der Berufsfelderkundung und zur Praktikumsbörse sowie viele Hinweise für einen erfolgreichen Einstieg in die Berufswelt.



Weitere Infos!



## Vorausschauen – Strategien entwickeln

Mit dem Einstieg in die Berufsorientierung (siehe Seite 6) erhält Ihr Kind den Berufswahlpass (BWP) NRW.

Von **A** wie **A**uswertung bis **Z** wie **Z**eitmanagement – der BWP NRW enthält unterschiedliche Materialien. Diese helfen Ihrem Kind, die Ergebnisse der Berufsorientierung zu dokumentieren, die eigenen Stärken besser zu erkennen und für die Berufsorientierung gezielt zu nutzen.

Es gibt einen persönlichen Bereich, Arbeitsblätter, eine Sammelmappe für wichtige Unterlagen und ein Fazit-Heft für die Zusammenfassung aller Ergebnisse.

Ebenfalls enthält der BWP NRW nützliche Informationen zu den Stationen der Berufsorientierung, wie z.B. zur Berufsfelderkundung oder zum Schulbetriebspraktikum.

Mehr Informationen geben Ihnen gerne auch die Lehrkräfte an der Schule Ihres Kindes.



# Potenziale entdecken – dein Einstieg in die Berufliche Orientierung

## Stärken entdecken – Berufsziele anpeilen

„Potenziale entdecken“ heißt es für die Schülerinnen und Schüler im **ersten Schulhalbjahr der Klasse 8**.

Beim Lösen von **Gruppenaufgaben** werden spielerisch die eigenen Stärken sowie Interessen erkundet und die wichtigsten Erkenntnisse anschließend gemeinsam besprochen.

Ihr Kind erfährt, welche **Talente und Interessen** besonders ausgeprägt sind. Es lernt, die gesammelten Erfahrungen einzuordnen und für die nächsten Schritte zur Berufswahl zu nutzen.

Durchgeführt wird der Einstieg in die Berufsorientierung **bei einem Bildungsträger im Rahmen einer eintägigen Veranstaltung**.

Herausforderung 1 geschafft!  
Step 2: Deine Stärken

Welche persönlichen Stärken  
► hast du selbst dabei erlebt?  
► haben deine Mitschüler/innen bei dir gesehen?  
► hat die Begleiterin / der Begleiter bei dir gesehen?

Deine Stärken in Herausforderung 1:  
Wähle wenigstens zwei und höchstens drei deiner Stärken aus.  
Kreuze auch an, welche Stärken die anderen bei dir gesehen haben.

	Meine erlebten Stärken:	Das sagen meine Mit- schüler/innen:	Das sagt die/r Begleitende:
<b>Sorgfalt</b>	<input type="checkbox"/>	<input type="checkbox"/>	<input type="checkbox"/>
<b>Teamfähigkeit</b>	<input type="checkbox"/>	<input type="checkbox"/>	<input type="checkbox"/>
<b>Handwerkliches Geschick</b>	<input type="checkbox"/>	<input type="checkbox"/>	<input type="checkbox"/>
<b>Problemlösefähigkeit</b>	<input type="checkbox"/>	<input type="checkbox"/>	<input type="checkbox"/>
<b>Leistungsbereitschaft</b>	<input type="checkbox"/>	<input type="checkbox"/>	<input type="checkbox"/>
<b>Kommunikationsfähigkeit</b>	<input type="checkbox"/>	<input type="checkbox"/>	<input type="checkbox"/>
<b>Technisches Verständnis</b>	<input type="checkbox"/>	<input type="checkbox"/>	<input type="checkbox"/>
<b>Organisationstalent</b>	<input type="checkbox"/>	<input type="checkbox"/>	<input type="checkbox"/>

Welche Tätigkeiten in der Herausforderung 1 haben dir gut gefallen?  
Bitte trage Stichworte dazu ein:

4

Talenten  
auf die Spur kommen  
und für die zukünftige  
Berufswahl nutzen –  
„Potenziale  
entdecken“ zeigt,  
wie es geht!

**STÄRKEN-KOMPASS**

HEUTE ANSCHAUEN  
DIESE ANSCHAUEN

Bitte trage hier das heutige Datum ein:

Heute ist ein besonderer Tag für dich,  
Bitte trage hier deinen Vornamen und deinen Nachnamen ein:

**Dein Einstieg in die Berufliche Orientierung!**

Heute startest du eine Entdeckungsreise, die bis ins das Ende deiner Schulzeit reicht. Ziel dieser langen Reise ist, dass du berufswahlpraktische entwickeln kannst, die gut zu dir passen. Dazu ist es besonders wichtig, dass du deine eigenen Stärken kennenlernst. Und dass du erkundest, wo du diese Stärken später in der Berufswelt gut einsetzen kannst.

Auf deinem Weg der Beruflichen Orientierung bist du nicht allein. Immer wieder wirst du auch wertvolle Hinweise und Hilfestellungen von anderen erhalten. Heute machen wir den Anfang: Mit der Veranstaltung „Potenziale entdecken – dein Einstieg in die Berufliche Orientierung“.

Wir wünschen dir dabei viel Spaß und Erfolg!

Koordinatorin von der  
Europäischen Union

Ministerium für  
Bildung und Wissenschaft

Bildungsministerium  
des Landes Nordrhein-Westfalen

Mit finanzieller Unterstützung durch die Bundesagentur für Arbeit, den Europäischen Rat und die Bundesagentur für Arbeit.



## Neugierig sein – Vielfalt erkennen

Möglichst viele unterschiedliche Berufe kennenlernen und Einblicke in die Arbeitswelt gewinnen – das ist das Ziel der Berufsfelderkundungstage im **zweiten Schulhalbjahr der 8. Klasse**. Über einen Zeitraum von **bis zu drei Tagen** kann jeden Tag ein anderes Unternehmen im Rahmen eines **Schnupperpraktikums** erkundet werden. Bei über 300 Berufen eine gute Möglichkeit, sich mit Blick auf das passende Berufsfeld schlau zu machen.

Ob Metallverarbeitung, Verwaltung, Gesundheitsberufe oder Handwerk – eine erste Orientierung sorgt für mehr Klarheit und unterstützt Ihr Kind, im kommenden Schuljahr gezielt nach dem passenden Praktikumsplatz zu suchen.

Weitere Infos!



Das Praxisportal finden Sie auf unserer JoNa-Webseite <https://jobnavi-mk.de/praxisportal/>

### Wie findet Ihr Kind den geeigneten BFE-Platz?


Im Berufsfelderkundungsportal (BFE-Portal) sind die freien Plätze für die BFE aufgelistet. Nach der Registrierung können sofort freie Plätze gebucht werden.

Natürlich besteht alternativ auch die Möglichkeit, sich direkt an die Unternehmen zu wenden. Die Schule hält spezielle Formulare bereit, die Ihr Kind dafür nutzen kann. Die Lehrkräfte helfen hier gerne weiter!



## Beruf ausprobieren – Arbeitsalltag erleben

Wie spannend und vielfältig die Berufswelt ist, erfährt Ihr Kind am besten im Rahmen eines **zwei- oder dreiwöchigen Betriebspraktikums** ab Klasse 9. Erfahrungen sammeln und Möglichkeiten ausloten ist hier das Motto!



Passt mein  
Berufswunsch  
zu mir?  
Das Praktikum hilft,  
das heraus-  
zufinden.

### Aber welches Praktikum ist das richtige?

Die Erfahrungen aus der Berufsfelderkundung dienen als Entscheidungshilfe, um das geeignete Berufsfeld herauszufiltern. Auch die Berufsberatung der Agentur für Arbeit unterstützt bei der Praktikumsauswahl. Interessante Angebote für Schülerpraktika finden sich in der Online-Praktikumsbörse.

### Praktikumsplatz online finden?

Die Praktikumsbörse erreichen Sie unter  
<https://jobnavi-mk.de>

Regelungen für Betriebspraktika, Rechte und Pflichten von Jugendlichen und viele weitere wichtige Infos finden Sie auf  
<https://arbeitsschutz.nrw.de>

Weitere Infos!



Weitere Infos!






## Aufgaben meistern – motiviert bleiben

Wenn beispielsweise das Lernen schwerfällt und/oder andere individuelle Problemlagen einen erfolgreichen Schulabschluss gefährden, kann die Schule ein Langzeitpraktikum (LZP) auf freiwilliger Basis vorschlagen.

In einem LZP werden Schule und Betrieb kombiniert, so dass die Schülerin oder der Schüler **mindestens einmal pro Woche ganztätig in einem Unternehmen** sein kann. Der richtige Mix, um selbstbewusster zu werden und realistische Berufsperspektiven zu entwickeln. Erfahrungen, die besonders auf der Zielgeraden in Richtung Ausbildung und Beruf wertvoll sind und den Übergang in die Berufsausbildung verbessern können.

**Sie als Eltern müssen im Vorfeld grünes Licht geben,** damit ein LZP realisiert werden kann. Ob diese Möglichkeit grundsätzlich für Ihr Kind infrage kommt und ob die Voraussetzungen dafür vorliegen – dazu informiert und berät Sie die Schule im Vorfeld ausführlich.



**Mindestens  
einmal pro Woche  
ganztätig in  
einem Unternehmen:  
Auch ein Langzeit-  
praktikum ist  
möglich.**

## Fertigkeiten entwickeln – Orientierung gewinnen

Das Betriebspraktikum hat Spaß gemacht und den Wissensdurst geweckt? Vielleicht war aber noch nicht das Richtige dabei und weitere Berufsfelder reizen die Neugier? Dann sind **Praxiskurse eine gute Möglichkeit**, sich vertiefend mit dem Thema „Duale Ausbildung“ zu beschäftigen.

In der Klasse 9 und 10 kann Ihr Kind einen dreitägigen Praxiskurs bei einem Bildungsträger besuchen. **Werkstücke erstellen, ein Projekt planen und realisieren, manuelle Geschicklichkeit trainieren** – das sind nur einige Beispiele, die zeigen, wie Praxiskurse die Berufliche Orientierung Ihres Kindes gezielt fördern können.

Die Kurse werden in Abstimmung mit der Schule und einem Bildungsträger durchgeführt. Die Lehrkraft informiert Sie hierzu gerne über die Details.

Viel mehr als  
nur Zuschauen!  
Mit Hands-on-Kursen  
drei Tage ganz nah  
an der Praxis.



## Informationen einholen – Ziele klären

Ab Klasse 8 startet die Berufsberatung für Ihr Kind. Die **Beratungsfachkräfte der Bundesagentur für Arbeit** bieten Sprechstunden an der Schule Ihres Kindes an, informieren über Bildungswege, den Ausbildungsmarkt und die Medien der Bundesagentur für Arbeit. Auch das **BIZ (Berufsinformationszentrum)** steht Ihnen für Recherchen und Informationen zur Verfügung.

Bei der Wahl des passenden Berufes sind Sie als Eltern wichtige Partner Ihres Kindes. An speziellen Elternabenden erfahren Sie, wie Sie auf dem Weg zum Berufsziel bestmöglich unterstützen können. Nehmen Sie die Gelegenheit wahr und **besuchen Sie die Elternabende gerne gemeinsam mit Ihrem Kind.**

Die **Sprechzeiten und Kontaktdaten** finden Sie am Aushang des BOB in der Schule oder erhalten diese über die Lehrerinnen und Lehrer.

Alle Angebote und Beratungsleistungen der Bundesagentur für Arbeit sind kostenlos.



Weitere Infos!



Das BIZ für den Märkischen Kreis befindet sich in Iserlohn. <https://arbeitsagentur.de>

## Überblick erhalten – Kontakte knüpfen

Sie möchten sich gerne über das Ausbildungsplatzangebot lokaler Unternehmen informieren? Sie interessieren sich für Studienmöglichkeiten oder alternative Angebote im Übergang Schule-Beruf?

Auf den  
Messen sind oft  
Auszubildende  
der Unternehmen  
mit am Stand.



Weitere Infos!

**Die lokalen Ausbildungs- und Studienmessen im Märkischen Kreis** bieten Ihnen dazu ein breites Informationsspektrum. Nutzen Sie diese Gelegenheit und besuchen Sie die Ausbildungsmesse am besten gemeinsam mit Ihrem Kind. Viele Messen finden auch zweitägig und am Nachmittag statt.

**Alle Termine unter [www.jobnavi-mk.de](http://www.jobnavi-mk.de)**

Übrigens: Auch Praktikumsangebote der Unternehmen kann man in Erfahrung bringen und sich über die hierfür günstigen Termine informieren!

**Für alle hier vorgestellten Veranstaltungen gilt:** Die Schülerinnen und Schüler werden vom Unterricht freigestellt. Dies ermöglicht eine problemlose Teilnahme an allen Angeboten der Berufsorientierung.

## Ausbildung suchen – Arbeitgeber finden

Kontakte knüpfen und sich ins Gespräch bringen. Wo gelingt dies besser als im direkten Dialog mit den Unternehmen? Im Rahmen der Azubi-Speed-Datings freuen sich Arbeitgeber aus der Region auf interessierte Jugendliche allgemeinbildender Schulen.

Im Mittelpunkt steht das 1:1-Gespräch. Jugendliche und Arbeitgeber lernen sich kennen und können prüfen, ob sie zueinander passen. **Ziel ist ein unkompliziertes Matching bzw. die Besetzung noch freier Ausbildungsstellen und Plätze in dualen Studiengängen.**

Zudem bieten viele Arbeitgeber **die Möglichkeit, den Berufseinstieg mit einem Praktikum zu starten.** Auch diese Perspektive im Gespräch zu vertiefen, lohnt sich.

Die Azubi-Speed-Datings finden in der Regel einmal jährlich im Februar jeweils in Iserlohn und Lüdenscheld statt. Termine und Details erfahren Sie über die Schule und/oder über [www.jobnavi-mk.de](http://www.jobnavi-mk.de). **Auch hier gilt: Wenn es Ihre Zeit erlaubt, begleiten Sie Ihr Kind gerne!**

Weitere Infos!



### Azubi-Speed-Datings

Einfach und in kurzer Zeit Unternehmen kennenlernen und sich selber präsentieren – alle wichtigen Infos gibt es hier: <https://jobnavi-mk.de/speeddating>

15 Minuten  
gut investiert:  
Fernab von Noten,  
Bewerbungsmappe  
& Co. im persönlichen  
Gespräch Chancen  
nutzen.





## Praxis checken – Neues erfahren

Passende Informationen zur richtigen Zeit erhalten – das ist insbesondere für die anstehende Berufswahl sehr wichtig. Machen Sie sich deshalb selbst ein Bild und besuchen Sie Unternehmen unterschiedlicher Branchen. Erhalten Sie live und vor Ort Antworten auf Ihre Fragen: Warum sollte mein Kind ausgerechnet diesen Beruf ergreifen? Gelingt der Einstieg durch ein Praktikum leichter? Welche Tipps gibt es für eine erfolgreiche Bewerbung?

Die Betriebe im Märkischen Kreis bieten ein breites Spektrum an Ausbildungs- bzw. dualen Studienmöglichkeiten. Schnuppern Sie – gerne gemeinsam mit Ihrem Kind – in die betriebliche Praxis hinein und informieren Sie sich direkt beim Arbeitgeber über die Chancen in Sachen Ausbildung, Studium und Beruf.

**hier geht's #weiter – jetzt schon Weichen setzen  
Richtung Berufsausbildung**

**Konkret, vor Ort,  
und ganz  
persönlich:  
die informativen  
ElternDays in den  
Unternehmen.**

Weitere Infos!



**Wann und wo?**

Alle Veranstaltungstermine und weitere Infos zur Anmeldung finden Sie auf <https://jobnavi-mk.de/hiergehtsweiter/>





## Einmal registriert – immer informiert

**Sie** möchten nichts verpassen, wenn es um neue Informationen zur Berufsorientierung geht?

**Wir** stellen sicher, dass Sie über die aktuellen Veranstaltungen und Entwicklungen auf dem Laufenden sind.

Aktuelles  
rund um die  
Berufsorientierung:  
Mit ElternNavi-MK  
sind Sie immer  
auf dem  
Laufenden.

Weitere Infos!



**ElternNavi-MK abonnieren**

Blitzschnell informiert sein: Einfach auf  
<https://jobnavi-mk.de/newsletter/>  
registrieren und die aktuellen News für  
Eltern per E-Mail erhalten.





Kofinanziert von der  
Europäischen Union

Ministerium für Arbeit,  
Integration und Soziales  
des Landes Nordrhein–Westfalen



Herausgeber:

Märkischer Kreis · Der Landrat

Kein Abschluss ohne Anschluss –

Übergang Schule–Beruf in NRW

Heedfelder Str. 45

58509 Lüdenscheid

Tel.: 02351 966–6520

kaoa@maerkischer-kreis.de

www.maerkischer-kreis.de

Druck: Druckerei Märkischer Kreis

Fotos: S.1: parallax1 – istockphoto.com/Solstock; S. 2: canva.com/Monkey Business Images; S. 4: freepik/wayhomestudio; S. 7: istockphoto.com/Narongrit Sritana; S. 8: istockphoto.com/shironosov; S. 9: canva.com/Drazen/Getty Images Signature; S. 10: canva.com/industryview/Getty Images Pro; S. 11: canva.com/sturti/Getty Images Signature; S. 12: Märkischer Kreis; S. 13: Märkischer Kreis; S. 14: istockphoto.com/theboone; S. 15: de.freepik.com/pch-vector